

Informe sobre las percepciones de los peruanos en cuanto a la población migrante venezolana

Encuesta Nacional elaborada por el IEP por encargo de CHS Alternativo
Lima, mayo 2023

Con el apoyo de



UNIÓN EUROPEA



cooperación
alemana

DEUTSCHE ZUSAMMENARBEIT

Implementada por

giz Deutsche Gesellschaft
für Internationale
Zusammenarbeit (GIZ) GmbH

CHS 
Alternativo
Capital Humano y Social

¿Qué piensan las y los peruanos sobre la población migrante?

Esta encuesta fue realizada por encargo de CHS Alternativo en el marco del proyecto **“Protección y prevención de la explotación y violencia que impactan en la población migrante”** realizado con el apoyo técnico de la cooperación alemana para el desarrollo, implementada por la GIZ a través del Programa de apoyo a las comunidades de acogida de población migrante y refugiada en las zonas fronterizas de Colombia, del Ecuador y del Perú - SI Frontera y con el apoyo de la Unión Europea.

Contenido

1	Objetivos	4-5
2	Características de la muestra	6-7
3	Receptividad del Perú hacia los inmigrantes	8-10
4	Percepción de riesgo	11-15
5	Situación laboral	16-17
6	Adaptación y convivencia	18-23
7	Papel del Estado y acceso a oportunidades	24-28
8	Conclusiones	29-30
9	Metodología	

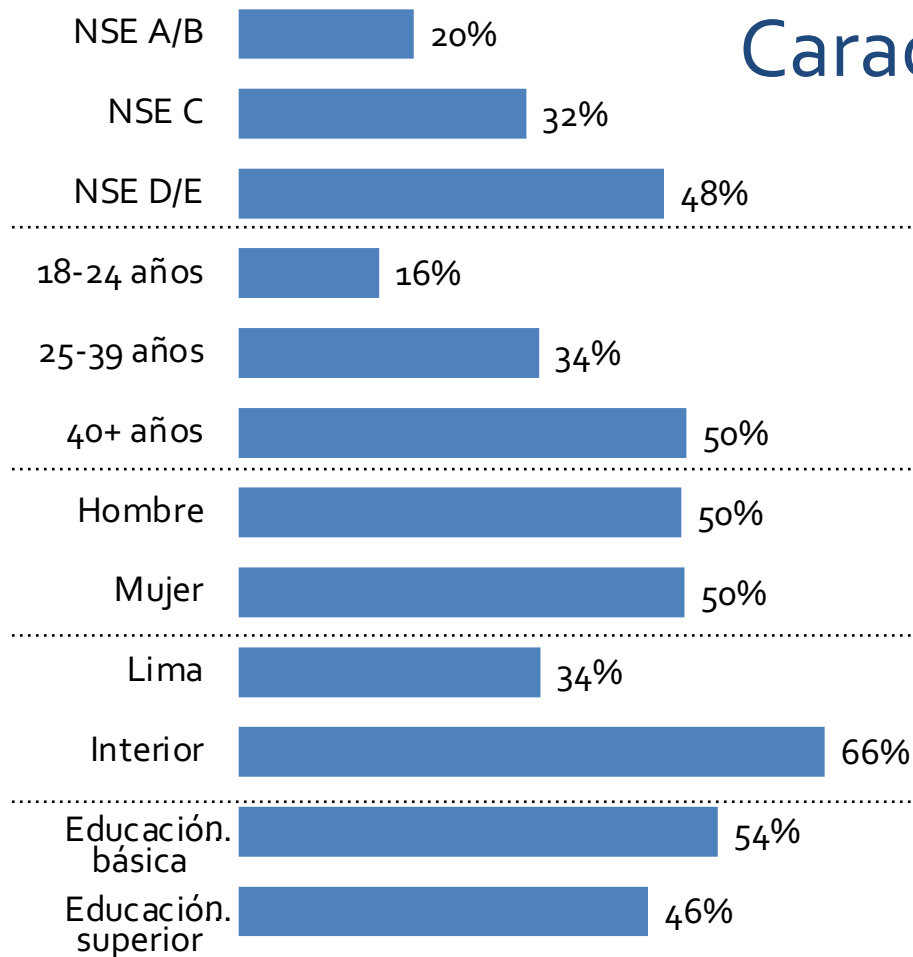
I. OBJETIVOS

Objetivos

- Fortalecer las redes y servicios de protección y prevención de personas migrantes y refugiadas, víctimas o en riesgo por su vulnerabilidad frente a la trata de personas y otras formas de explotación (en especial sexual y laboral), y el tráfico ilícito de migrantes; en Tumbes, Lambayeque y Lima.
- Aumentar las evidencias y el acceso a la información sobre los riesgos para la prevención y atención de casos de trata de personas de las personas migrantes en situación de vulnerabilidad de las regiones de Tumbes, Lambayeque y Lima.
- Obtener las percepciones sobre los riesgos y las respuestas frente a la migración y su impacto frente a la trata de personas y otras formas de explotación.

II. CARACTERÍSTICAS DE LA MUESTRA

Características de la muestra

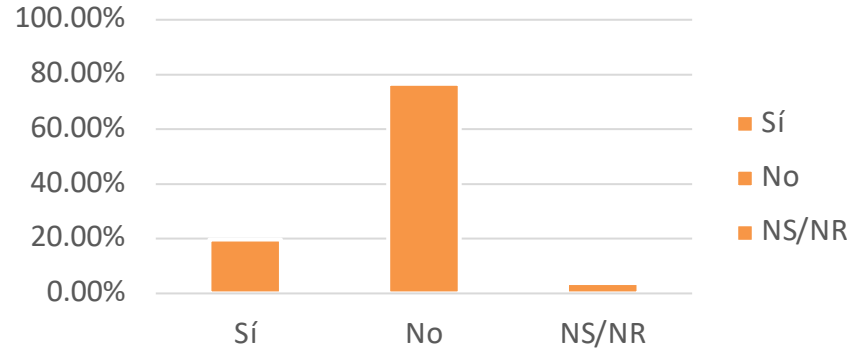


Personas de 18 a 80 años, de todos los niveles socioeconómicos, departamentos y niveles de estudio.

III. RECEPTIVIDAD DEL PERÚ HACIA LOS INMIGRANTES

Es elevada la percepción que la sociedad peruana **no** está preparada para acoger a la población venezolana. En efecto, más de $\frac{3}{4}$ de la muestra comparte esta perspectiva, mientras que solo 2 de cada 10 considera que la sociedad sí está preparada. En este último grupo destacan los jóvenes entre 18 y 24 años, los habitantes de Lima Centro y los de NSE C.

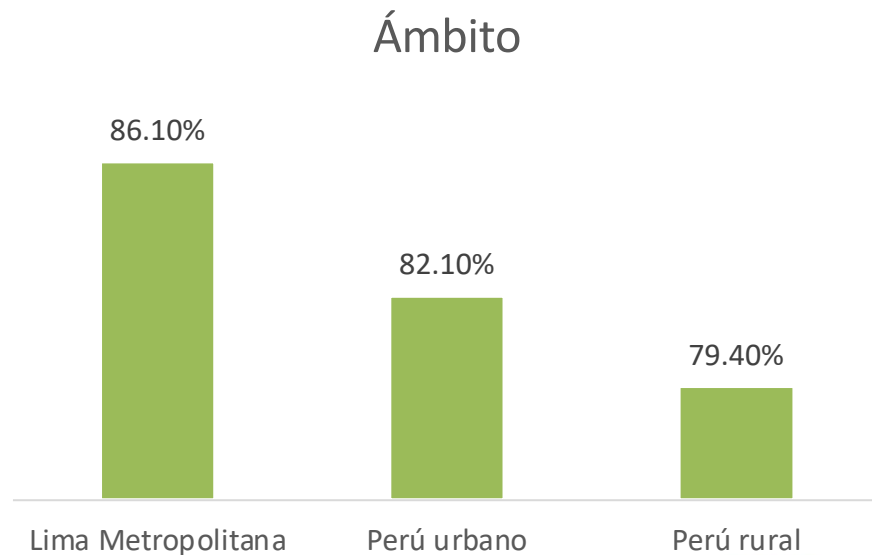
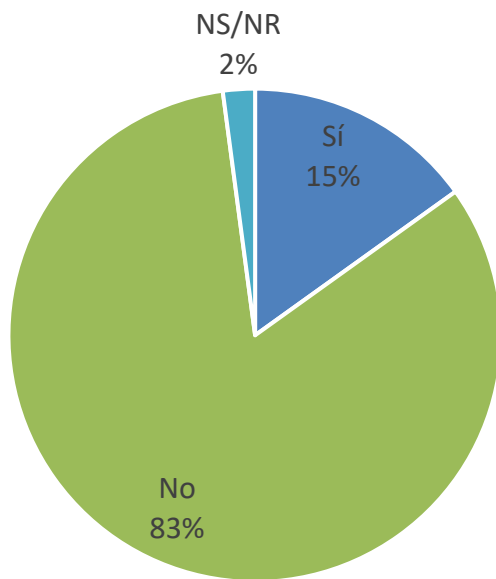
Considera que la sociedad peruana está preparada para acoger a la población venezolana en el país?



	Total	Ámbito			Macrozonas					Área de residencia		Sexo		Edad			Nivel socioeconómico		
		Lima Met.	Perú urbano	Perú rural	Lima Met.	Norte	Centro	Sur	Oriente	Urbano	Rural	Hombre	Mujer	18-24	25-39	40 a más	NSE A/B	NSE C	NSE D/E
Sí	19,7%	20,5%	20,5%	16,8%	20,5%	19,1%	27,1%	12,3%	24,1%	20,5%	16,8%	20,8%	18,5%	26,8%	21,7%	16,0%	21,4%	22,1%	17,3%
No	76,6%	75,8%	77,0%	77,0%	75,8%	78,0%	69,7%	83,4%	70,9%	76,4%	77,0%	75,6%	77,6%	71,6%	75,2%	79,0%	75,2%	76,1%	77,5%
NS/NP	3,8%	3,8%	2,6%	6,1%	3,8%	3,0%	3,2%	4,3%	5,0%	3,1%	6,1%	3,7%	3,9%	1,5%	3,1%	5,0%	3,4%	3,8%	5,3%

El 82,8% de la muestra considera que el Estado peruano no está preparado para integrar a la población venezolana al país. Asimismo, cabe resaltar que en el ámbito urbano existe una mayor percepción de este problema, específicamente en Lima Metropolitana, donde el 86% de los encuestados respondió que no a la pregunta.

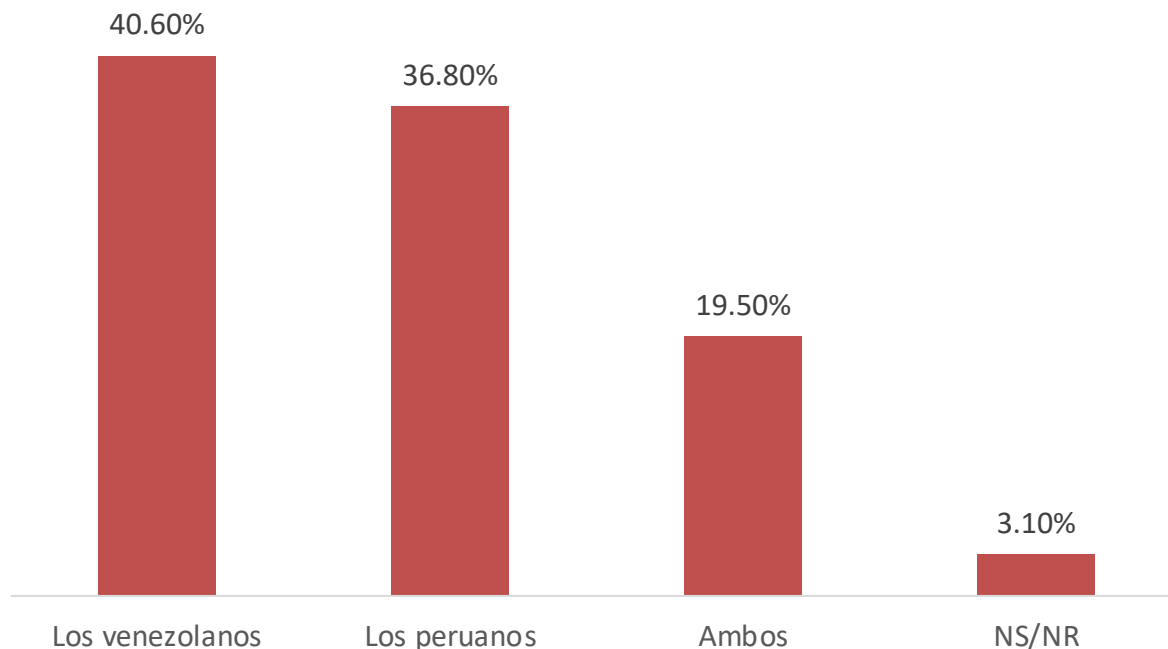
¿Considera que el Estado peruano está preparado para integrar a la población venezolana en el país?



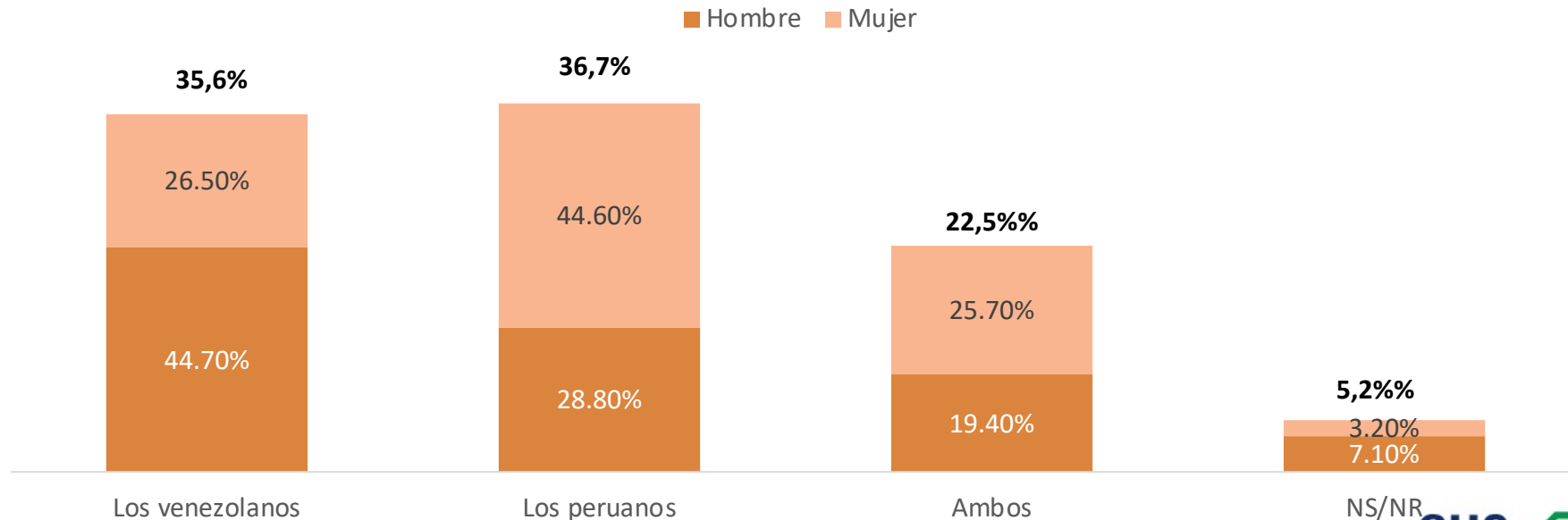
IV. PERCEPCIÓN DE RIESGO

Las y los peruanos perciben que tanto la población migrante como la nacional son muy vulnerables a situaciones de explotación dentro del territorio. 40,6% considera que las personas venezolanas tienen más riesgo de sufrir explotación laboral y 36,8% considera que son los peruanos.

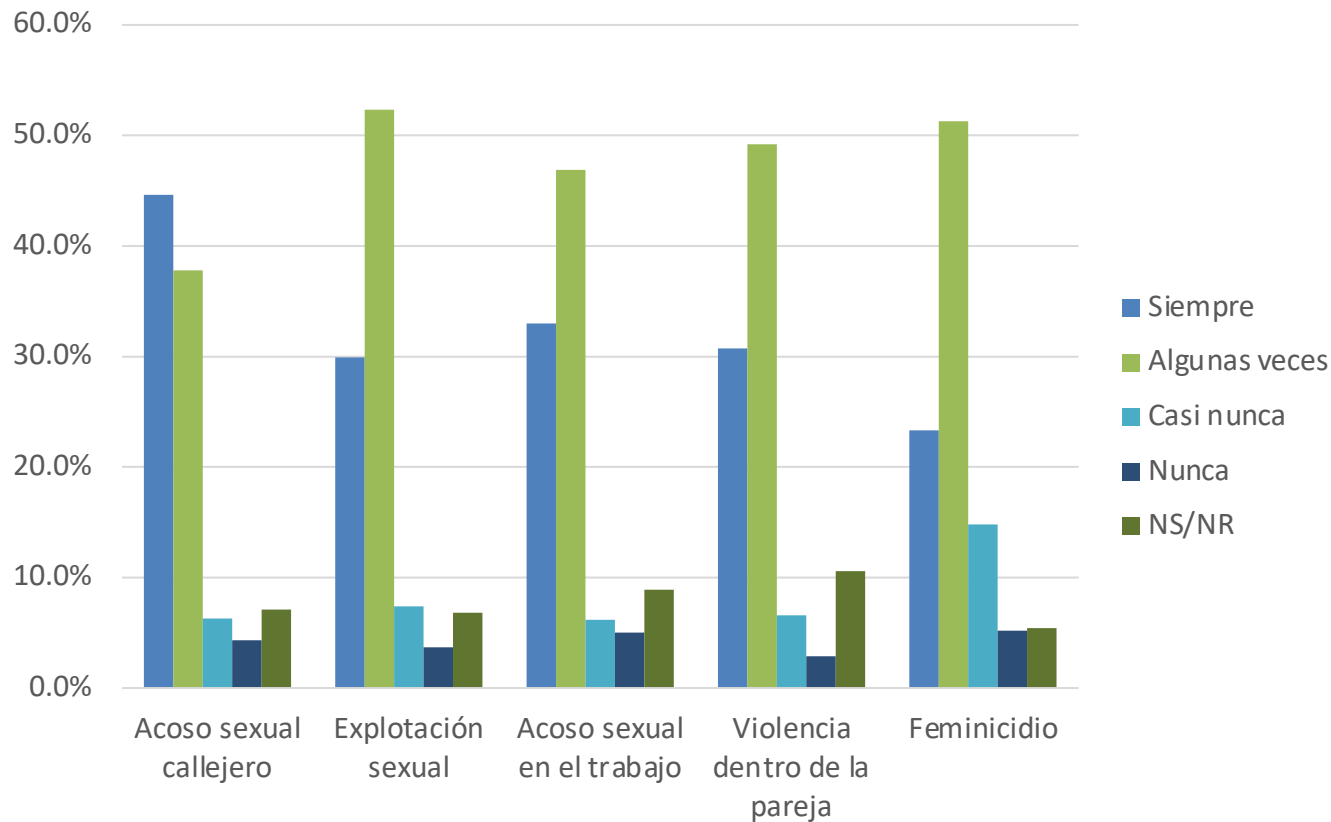
¿Quiénes tienen más riesgo de sufrir explotación laboral en Perú?



PERCEPCIÓN DE RIESGO POR GÉNERO: el 36,7% de la muestra considera que las personas peruanas tienen más riesgo de sufrir explotación sexual. Llama la atención que mientras que la mayoría de mujeres comparte esta percepción, la mayoría de hombres percibe que son los venezolanos quienes tienen más riesgo de sufrir explotación sexual. ¿Quiénes tienen más riesgo de sufrir explotación sexual en Perú?



Pensando en las mujeres venezolanas que viven en el Perú, ¿qué tan frecuentemente cree que sufren de..?

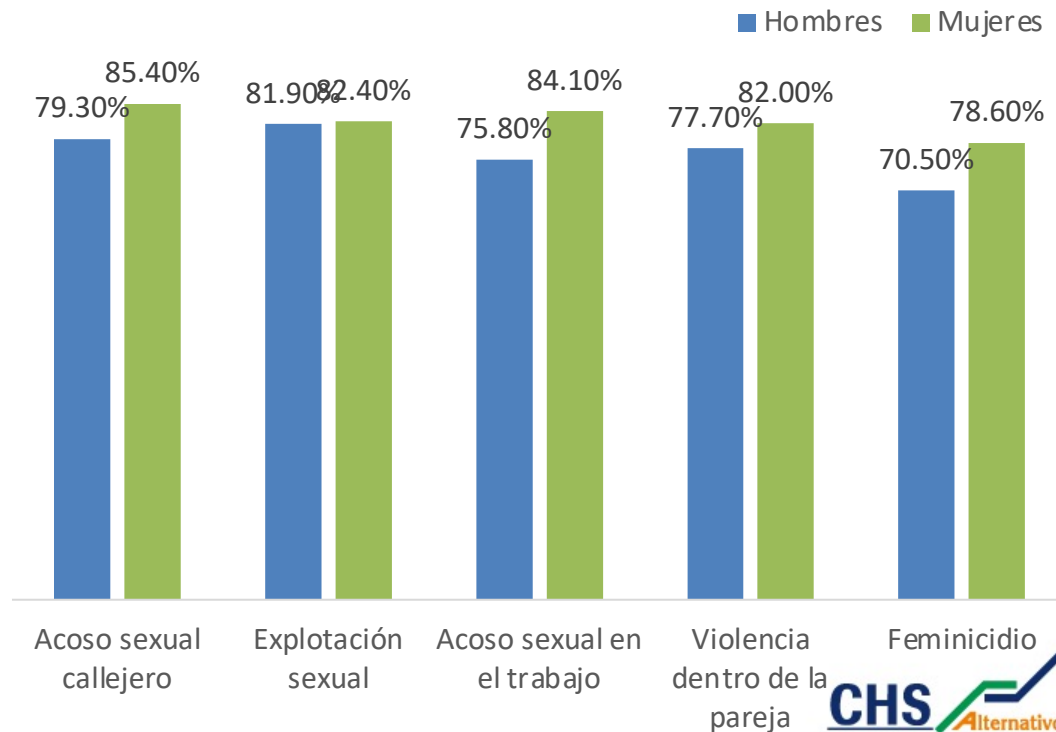


La población peruana piensa que las mujeres venezolanas que viven en Perú sufren **siempre o algunas veces** de:

- Acoso sexual callejero: 82,4%
- Explotación sexual: 82,2%
- Acoso sexual en el trabajo: 79,9%
- Violencia dentro de la pareja: 79,9%
- Femicidio: 74,6%

PERCEPCIÓN DE RIESGO POR GÉNERO: En todos los casos las mujeres perciben más que las mujeres venezolanas en el Perú sufren de estos distintos tipos de violencia siempre o algunas veces.

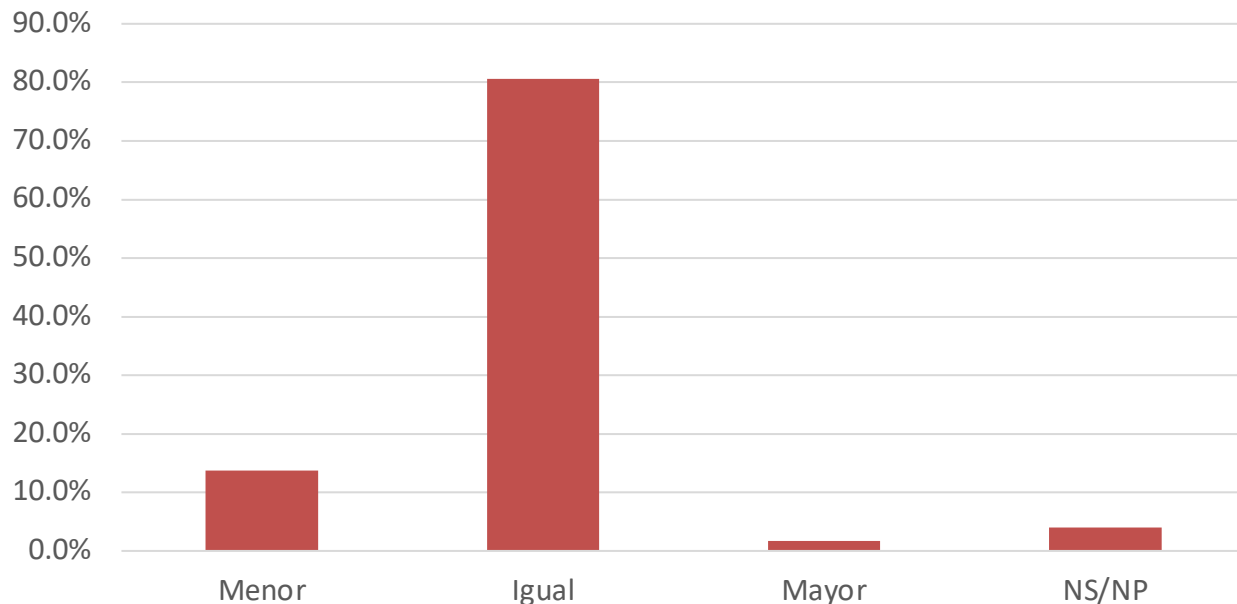
Pensando en las mujeres venezolanas que viven en el Perú, ¿qué tan frecuentemente cree que sufren de.. - Siempre + algunas veces



V. SITUACIÓN LABORAL

La inclusión social de las personas migrantes a las comunidades de acogida representa un beneficio mutuo para ambas partes. Así pues, el 80,6% considera que la población venezolana viviendo en Perú debería tener igual sueldo que la población peruana.

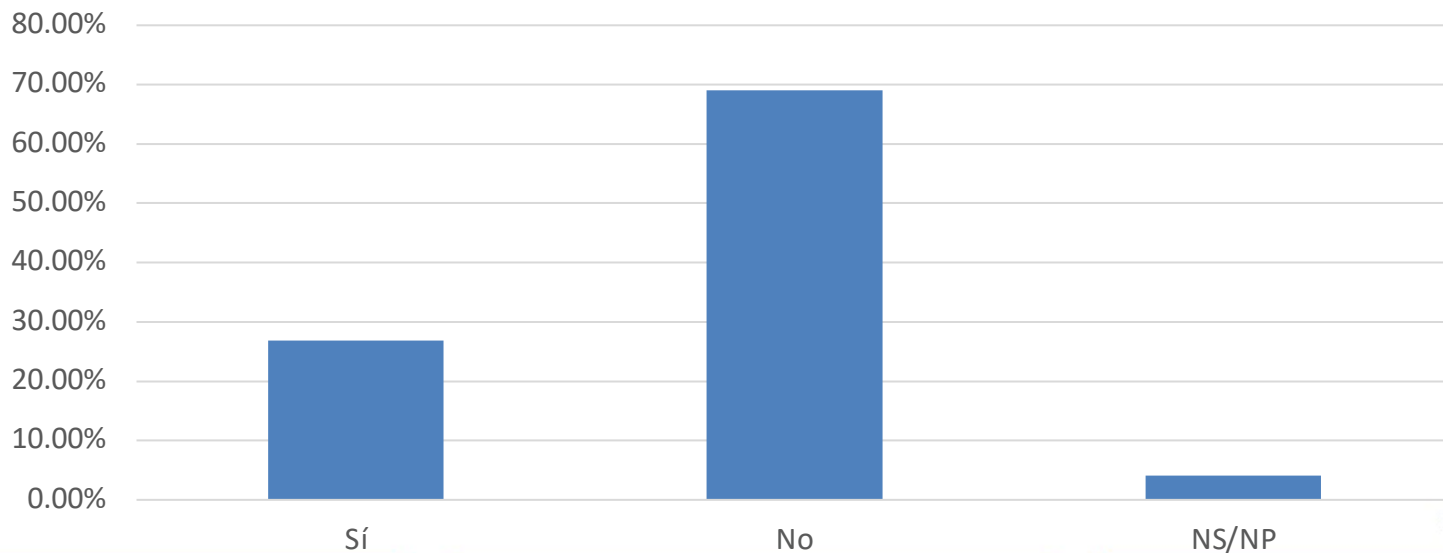
¿Considera que la población venezolana debería tener menor, igual o mayor sueldo que la población peruana?



VI. ADAPTACIÓN Y CONVIVENCIA

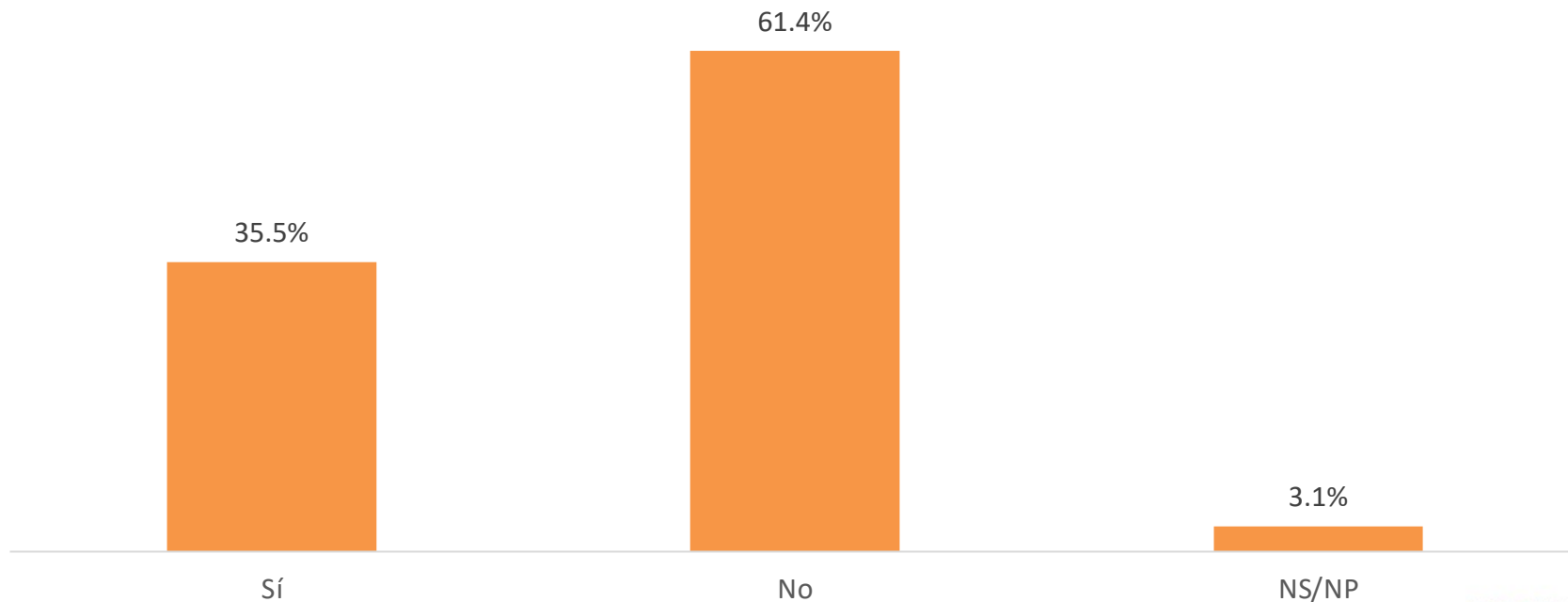
Con respecto a la confianza y seguridad, el 69% de no confiaría en una persona venezolana para que asuma una posición en la gestión de una empresa. Cabe resaltar que dentro de los que sí confiarían en una persona venezolana la mayoría, el 41,4%, tiene entre 18 y 24 años, mientras que los otros 29,8% y 20,4% corresponden a los grupos entre 25 y 39 años y a los de 40 años a más, respectivamente.

Si tuviera una empresa o negocio, ¿confiaría en una persona de nacionalidad venezolana para que asuma responsabilidades en la gestión de la empresa o negocio?



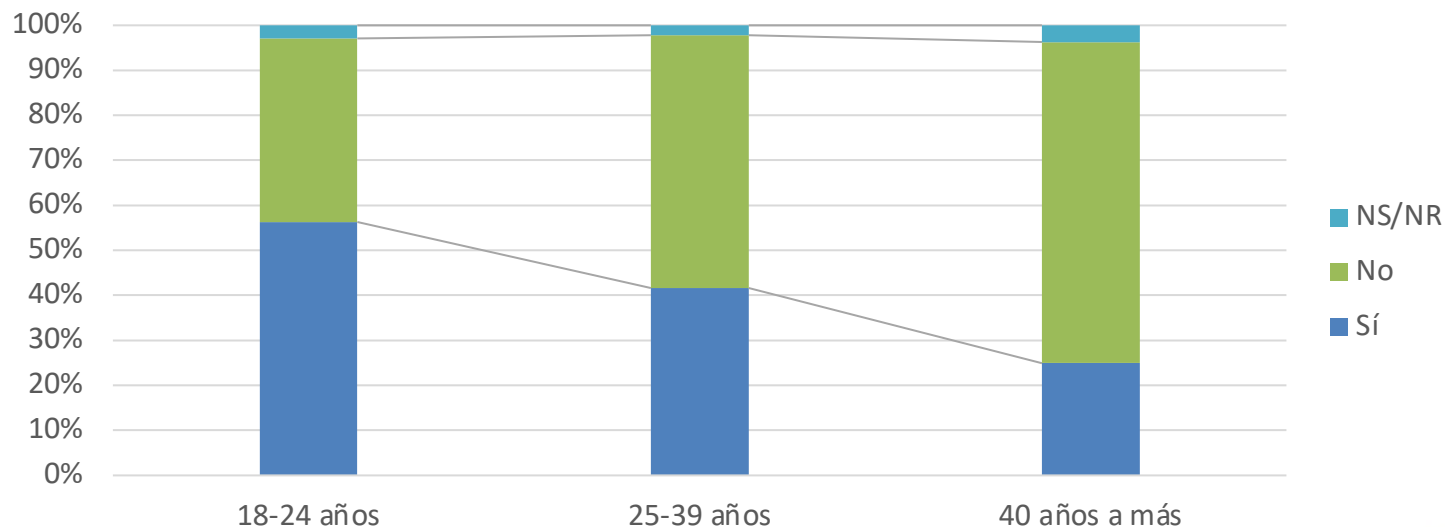
El 61,4% no alquilaría una vivienda a una persona venezolana

Si tuviera un cuarto o vivienda de su propiedad, ¿lo alquilaría a una persona de nacionalidad venezolana?



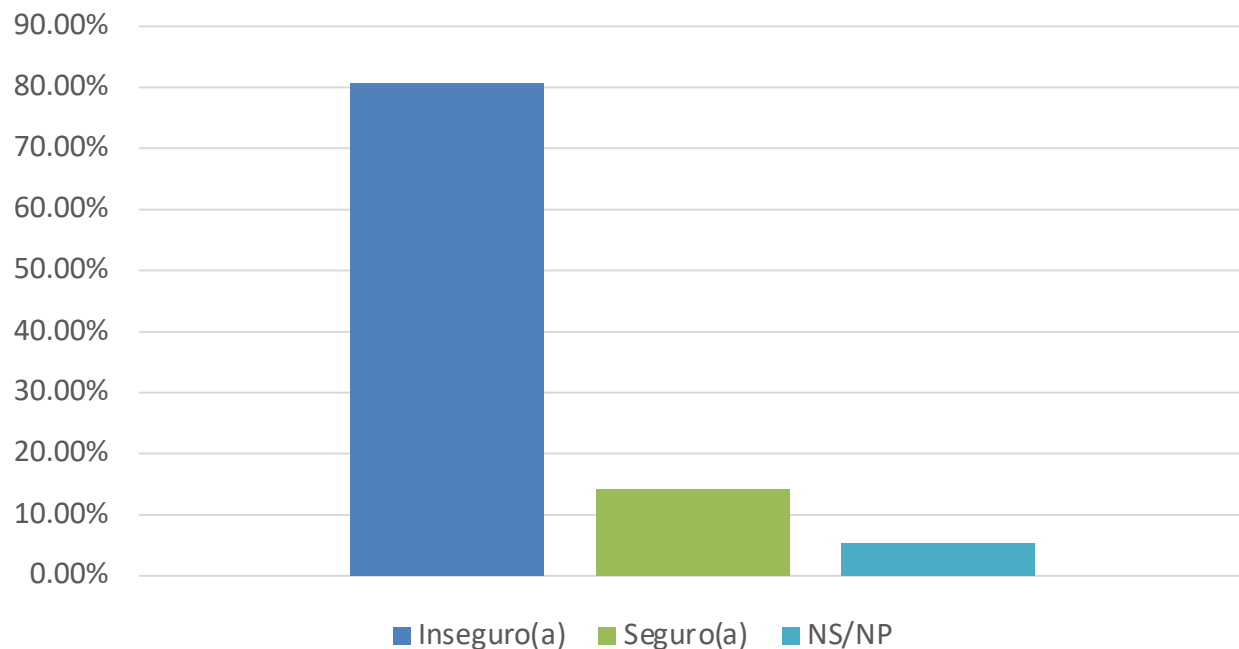
ADAPTACIÓN Y CONVIVENCIA POR EDADES: la mayoría de los encuestados entre 18 y 24 años alquilaría una vivienda a una persona venezolana; sin embargo, esta cifra desciende al 41,6% en los encuestados entre 25 y 39 años, y aún más en la población de 40 años a más, donde el sí solo alcanza un 24,9%.

Si tuviera un cuarto o vivienda de su propiedad, ¿lo alquilaría a una persona de nacionalidad venezolana?



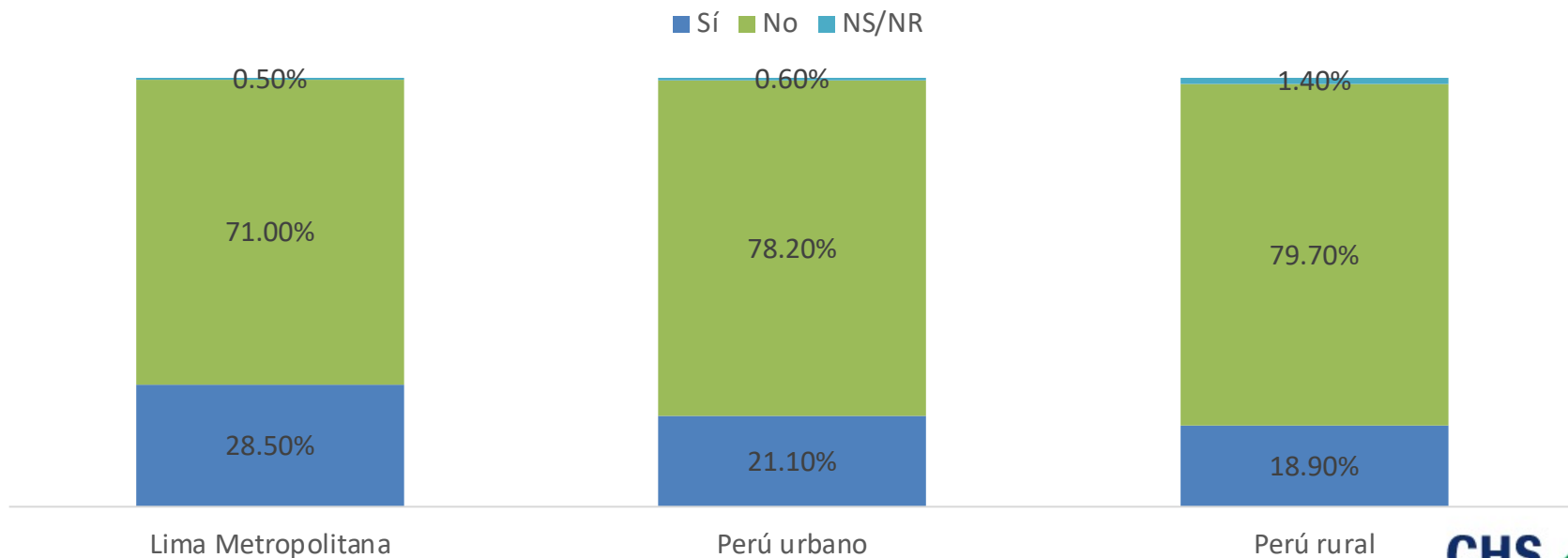
El 80,6% sentiría inseguridad en un barrio en la que la mayoría de los vecinos sean venezolanos

Si tuviera un cuarto o vivienda de su propiedad, ¿lo alquilaría a una persona de nacionalidad venezolana?



El 23,2% de los encuestados manifiesta haber sido víctima de algún acto de delincuencia o violencia por parte de población venezolana: 18,9% en el Perú rural y 21,1% en el Perú urbano, sobre todo en Lima Metropolitana.

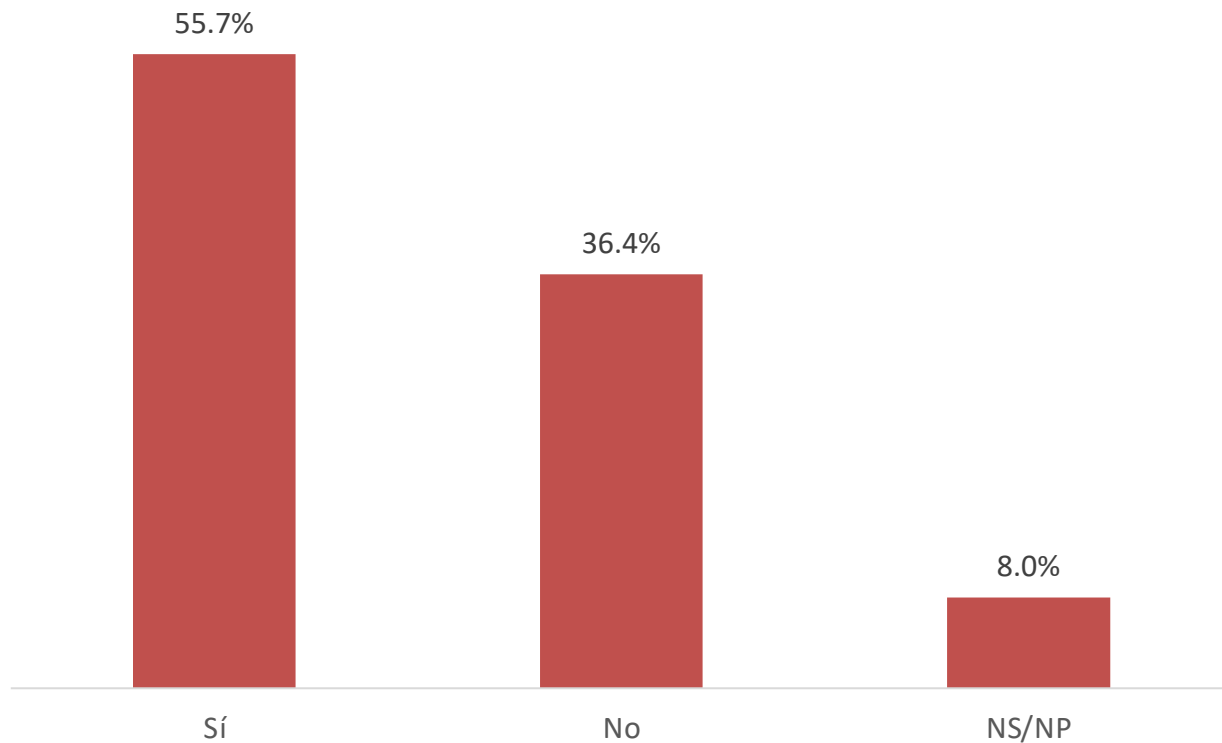
¿Usted ha sido víctima de algún acto de delincuencia o de violencia por parte de la población venezolana?



VII. PAPEL DEL ESTADO Y ACCESO A OPORTUNIDADES

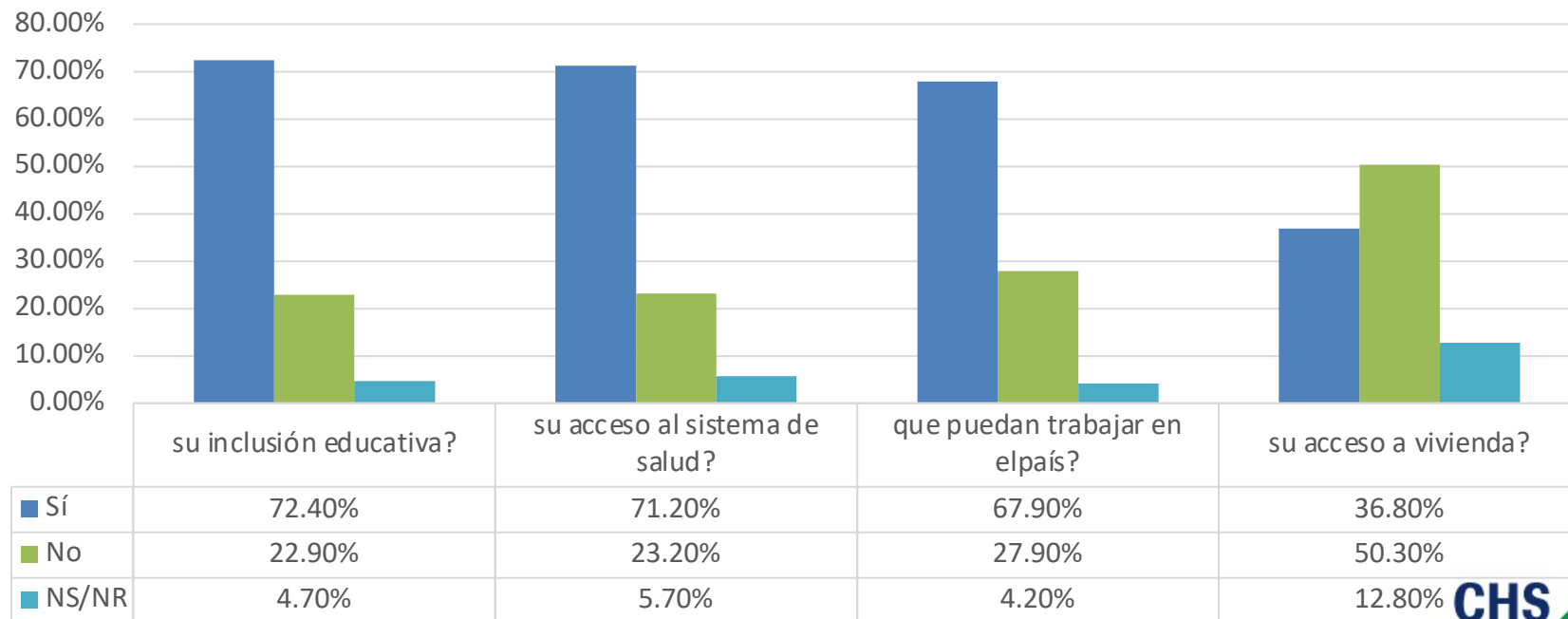
55,7% de encuestados afirma que el Estado peruano debe proteger a la población migrante venezolana en Perú.

¿Cree que el estado peruano debe proteger a las personas venezolanas que viven en el Perú?



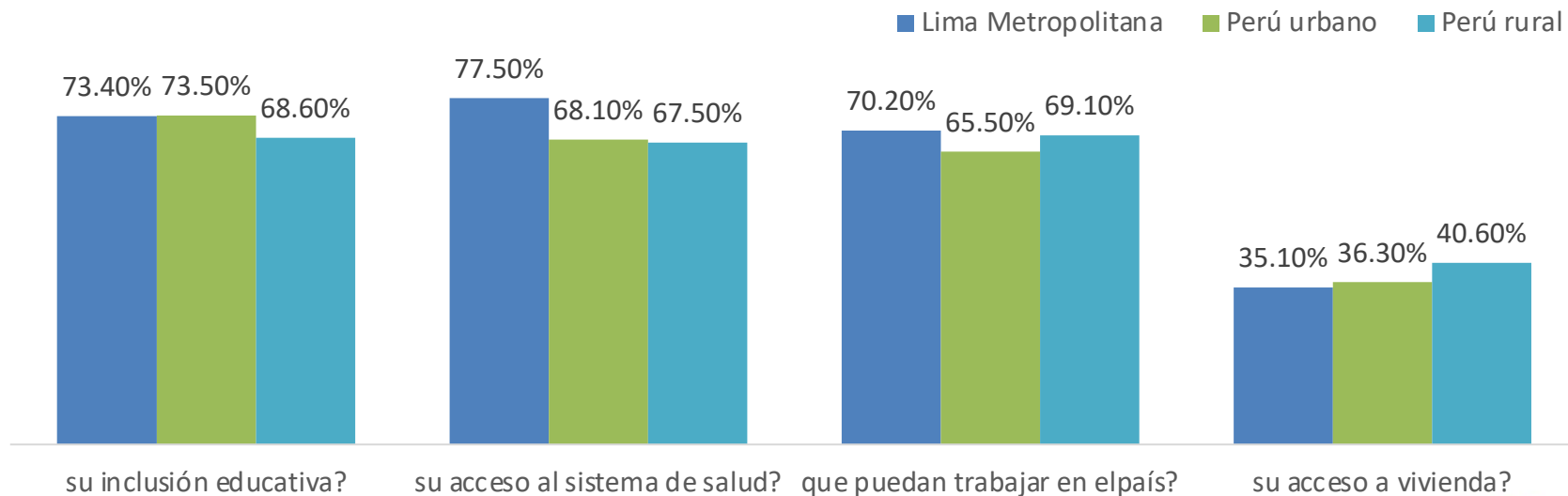
Aunque existen brechas importantes en el acceso a servicios de parte de la población migrantes viviendo en Perú; las y los migrantes considera que el Estado peruano brinda facilidades en: inclusión educativa (72,4%), acceso al sistema de salud (71,2%) y laboralmente (67,9%). Sin embargo, piensan que el Estado peruano no brinda facilidades a la población venezolana en el acceso a la vivienda (50,3%)

¿Cree que el Estado peruano brinda facilidades a la población venezolana para...?



ACCESO A SERVICIOS POR ÁMBITO: En los tres primeros casos se percibe más en Lima Metropolitana que el Estado peruano sí brinda facilidades a la población venezolana en lo que corresponde a educación, salud y trabajo; mientras que en el Perú rural estas facilidades se perciben menos. Sin embargo, con respecto al acceso a vivienda, en Perú rural se percibe que el Estado brinda más facilidades.

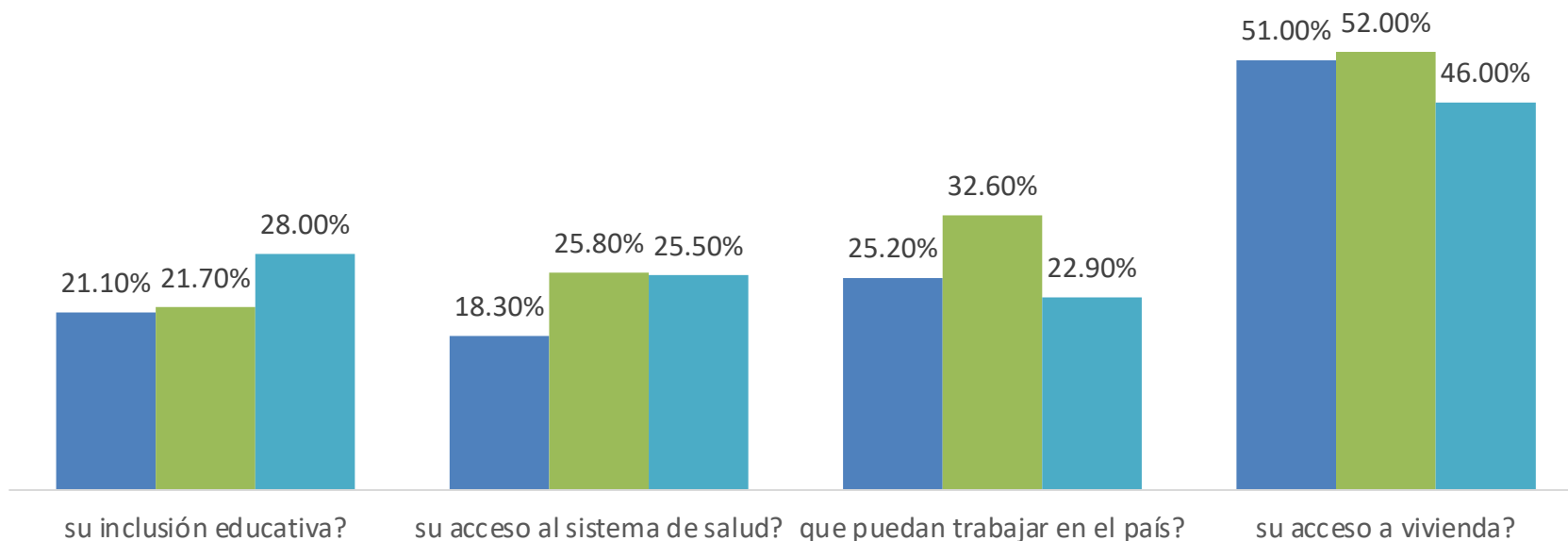
¿Cree que el Estado peruano brinda facilidades a la población venezolana ...? - Sí



En promedio, el 50,3% cree que el Estado peruano NO brinda facilidades a la población venezolana en su acceso a vivienda, sobre todo en el Perú urbano.

¿Cree que el Estado peruano brinda facilidades a la población venezolana ...? - No

■ Lima Metropolitana ■ Perú urbano ■ Perú rural



CONCLUSIONES

METODOLOGÍA

Metodología

- Método: Cuantitativa
- Técnica: encuestas ómnibus
- Muestra: 1001 cuestionarios a nivel nacional, en 24 departamentos y 126 provincias.
- Tipo de muestreo: aleatorio
- Nivel de confianza: 95%
- Margen de error: ± 3.1
- Trabajo de campo: entre el 28 de marzo y el 05 de abril del 2023

Con el apoyo de



UNIÓN EUROPEA



cooperación
alemana

DEUTSCHE ZUSAMMENARBEIT

Implementada por

giz Deutsche Gesellschaft
für Internationale
Zusammenarbeit (GIZ) GmbH